
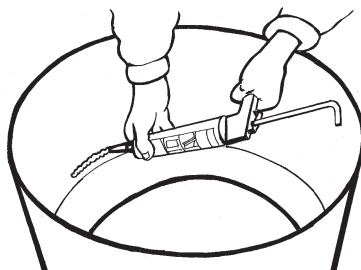


Installation Montageplatta

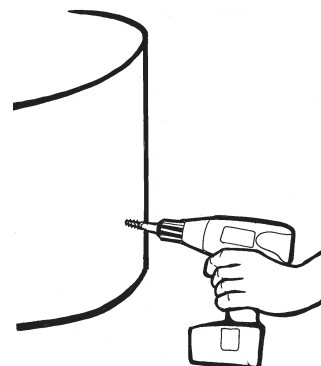
För ECO-VAC BASIC och FAMILY till tank som saknar mellanplan. Beställs separat från Wostman.



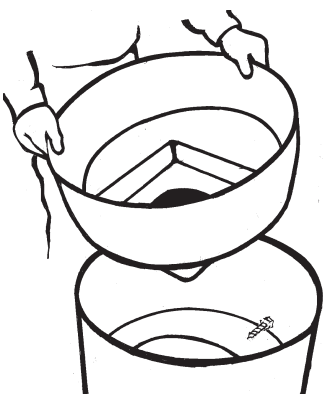
1. Mät upp och rita ett streck runt om för position för montageplatta.



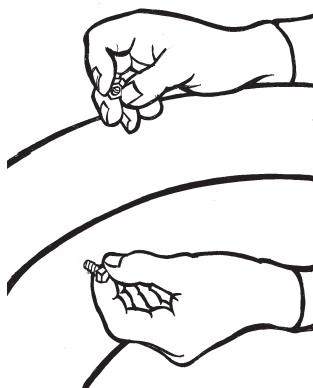
2. Lägg en limsträng ovanför strecket.



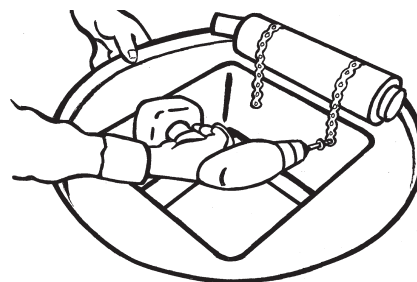
3. Montera 3 stoppskruvar jämnt fördelade vid strecket.



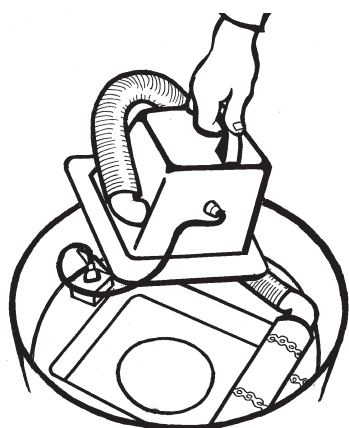
4. Montera montageplatta.




5. Borra hål och montera 8 rostfria bultar. Lägg en limsträng i skarven.




6. Montera ljuddämpare med 4 skruv.



7. Placera motorenhet, och anslut till vägguttag.



BASIC-installation



FAMILY-installation